ТЕРРИТОРИАЛЬНЫЙ ОРГАН
ФЕДЕРАЛЬНОЙ СЛУЖБЫ
ГОСУДАРСТВЕННОЙ СТАТИСТИКИ
ПО НИЖЕГОРОДСКОЙ ОБЛАСТИ

Эпидемиологическая обстановка в Нижегородской области

в декабре 2022 года

ТЕРРИТОРИАЛЬНЫЙ ОРГАН ФЕДЕРАЛЬНОЙ СЛУЖБЫ ГОСУДАРСТВЕННОЙ СТАТИСТИКИ ПО НИЖЕГОРОДСКОЙ ОБЛАСТИ

ЭПИДЕМИОЛОГИЧЕСКАЯ ОБСТАНОВКА

в Нижегородской области

в ДЕКАБРЕ 2022 года

01 КИШЕЧНЫЕ ИНФЕКЦИИ
НА ОСНОВЕ ДАННЫХ УПРАВЛЕНИЯ РОСПОТРЕБНАДЗОРА ПО НИЖЕГОРОДСКОЙ ОБЛАСТИ

02 ОСТРЫЕ ГЕПАТИТЫ
НА ОСНОВЕ ДАННЫХ УПРАВЛЕНИЯ РОСПОТРЕБНАДЗОРА ПО НИЖЕГОРОДСКОЙ ОБЛАСТИ

03 ОСТРЫЕ РЕСПЕРАТОРНО-ВИРУСНЫЕ ИНФЕКЦИИ
НА ОСНОВЕ ДАННЫХ УПРАВЛЕНИЯ РОСПОТРЕБНАДЗОРА ПО НИЖЕГОРОДСКОЙ ОБЛАСТИ

04 СОЦИАЛЬНО ЗНАЧИМЫЕ ИНФЕКЦИОННЫЕ ЗАБОЛЕВАНИЯ
НА ОСНОВЕ ДАННЫХ УПРАВЛЕНИЯ РОСПОТРЕБНАДЗОРА ПО НИЖЕГОРОДСКОЙ ОБЛАСТИ

05 ЧИСЛО ЛИЦ ПРИВИТЫХ ПРОТИВ ГРИППА

*Ежемесячные данные оперативной статистики

ДИНАМИКА ЗАБОЛЕВАЕМОСТИ КИШЕЧНЫМИ ИНФЕКЦИЯМИ В НИЖЕГОРОДСКОЙ ОБЛАСТИ

ВСЕГО СЛУЧАЕВ

ДЕКАБРЬ 2022 г.

654 случая

Острые кишечные инфекции

35 случаев

Сальмонеллезные инфекции

К ДЕКАБРЮ 2021 г.

133,5%

Острые кишечные инфекции

125,0%

Сальмонеллезные инфекции

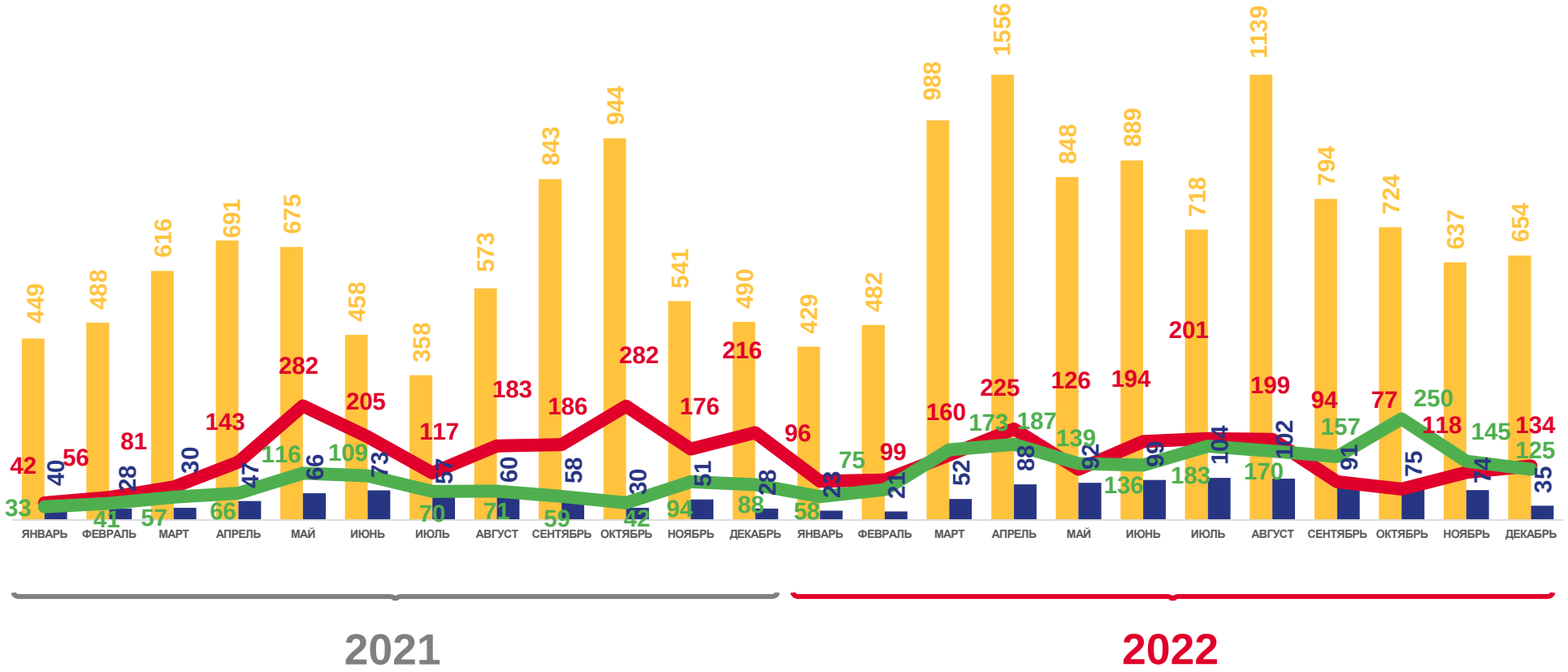

* - На основе данных Управления Роспотребнадзора по Нижегородской области

ДИНАМИКА ЗАБОЛЕВАЕМОСТИ КИШЕЧНЫМИ ИНФЕКЦИЯМИ В НИЖЕГОРОДСКОЙ ОБЛАСТИ

ДЕТИ 0-17 ЛЕТ (ВКЛЮЧИТЕЛЬНО)

ДЕКАБРЬ 2022 г.

461 случай

Острые кишечные инфекции

11 случаев

Сальмонеллезные инфекции

К ДЕКАБРЮ 2021 г.

115,5%

Острые кишечные инфекции

78,6%

Сальмонеллезные инфекции

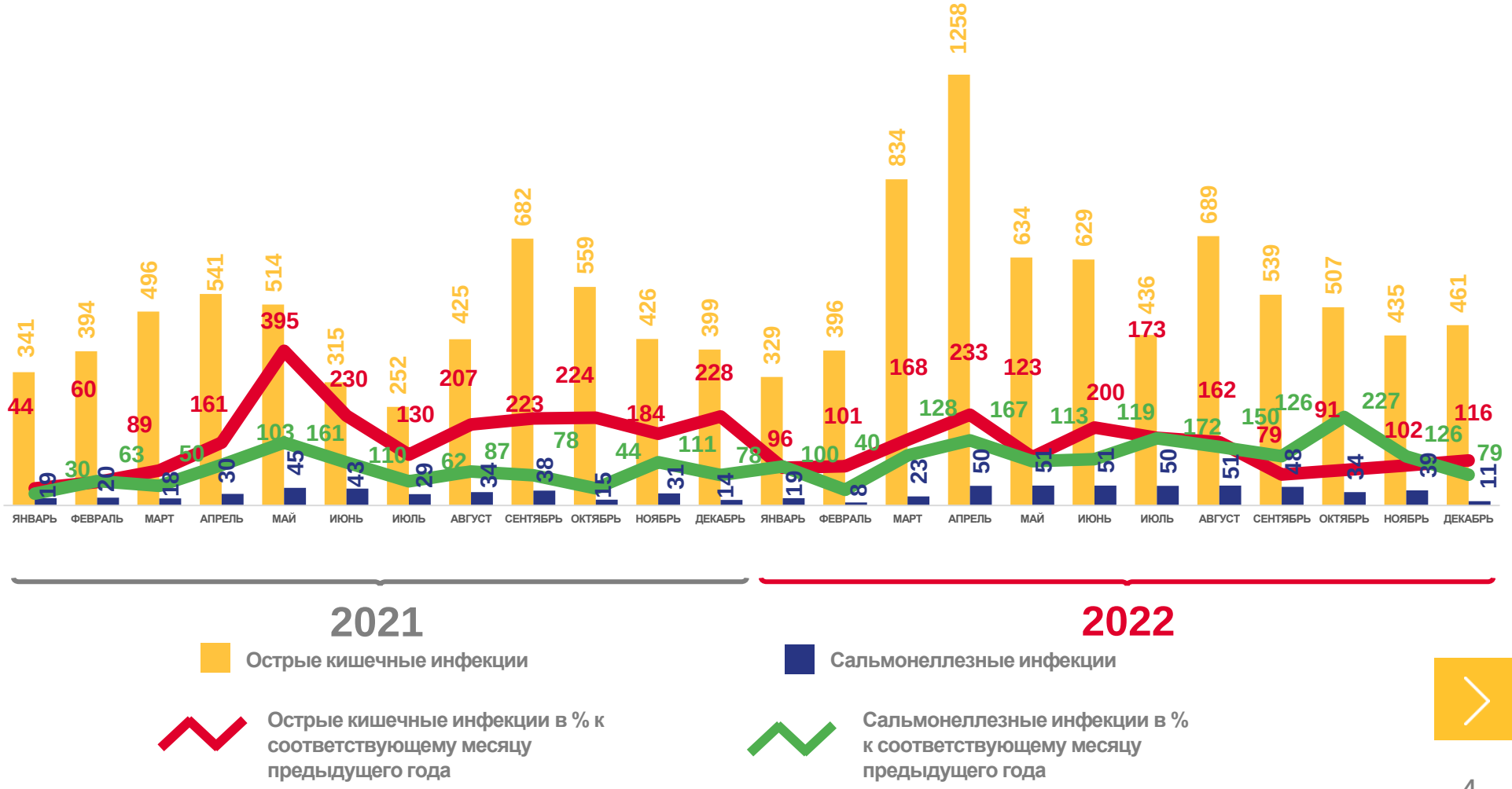

* - На основе данных Управления Роспотребнадзора по Нижегородской области

ДИНАМИКА ЗАБОЛЕВАЕМОСТИ ОСТРЫМИ ГЕПАТИТАМИ В НИЖЕГОРОДСКОЙ ОБЛАСТИ

ВСЕГО СЛУЧАЕВ

ДЕКАБРЬ 2022 г.

14 случаев
Гепатиты всего

13 случаев
Гепатит А

1 случай
Гепатит В

К ДЕКАБРЮ 2021 г.

В 7,0 раз
Гепатиты всего

В 6,5 раз
Гепатит А

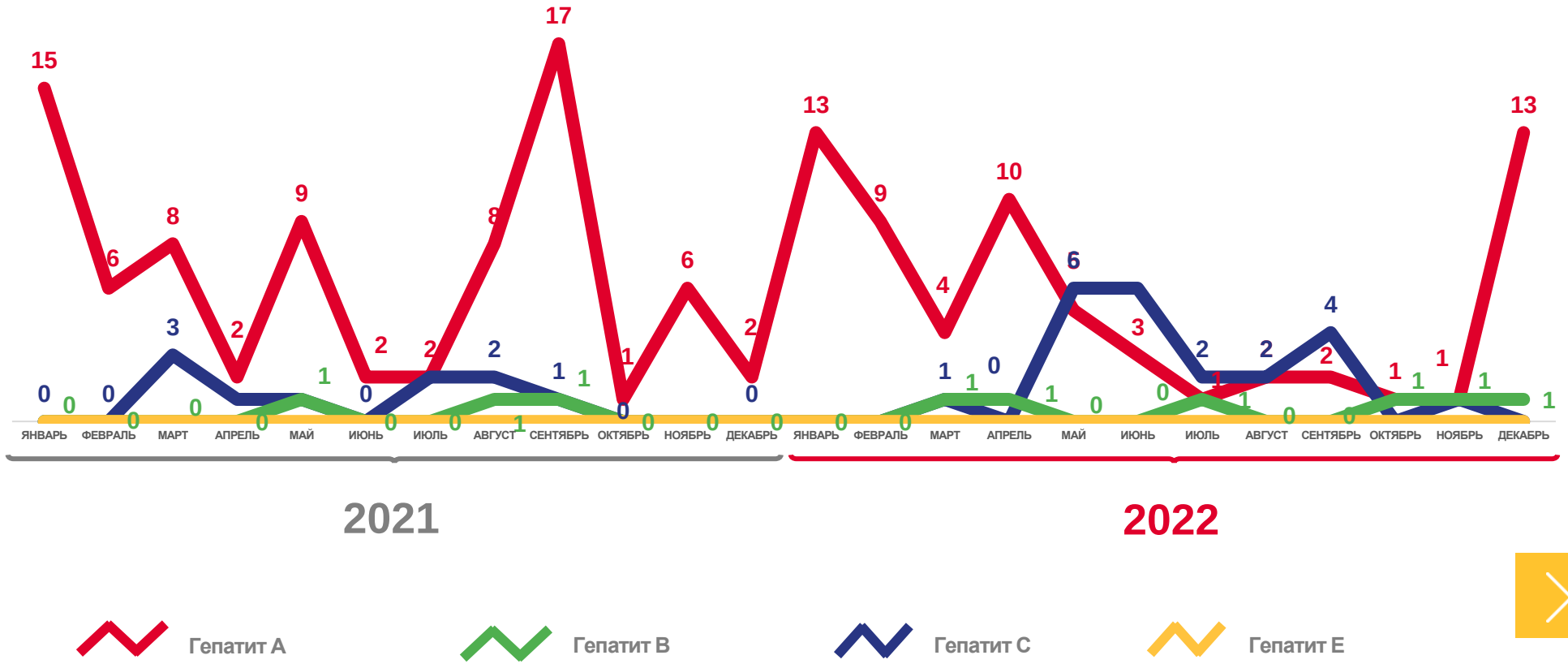

* - На основе данных Управления Роспотребнадзора по Нижегородской области

ДИНАМИКА ЗАБОЛЕВАЕМОСТИ ОСТРЫМИ ГЕПАТИТАМИ В НИЖЕГОРОДСКОЙ ОБЛАСТИ

ДЕТИ 0-17 ЛЕТ (ВКЛЮЧИТЕЛЬНО)

ДЕКАБРЬ 2022 г.

2 случая

Гепатиты всего

2 случая

Гепатит А

К ДЕКАБРЮ 2021 г.

100,0%

Гепатиты всего

100,0%

Гепатит А

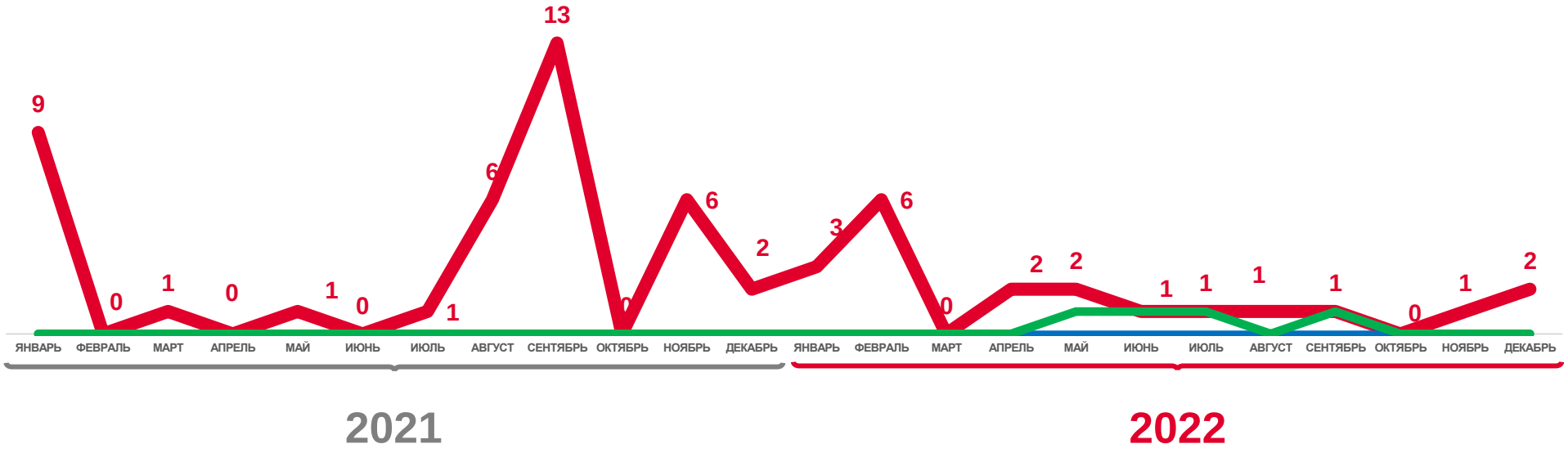

Гепатит А Гепатит В Гепатит С Гепатит Е

* - На основе данных Управления Роспотребнадзора по Нижегородской области

ДИНАМИКА ЗАБОЛЕВАЕМОСТИ ОСТРЫМИ ИНФЕКЦИЯМИ ВЕРХНИХ ДЫХАТЕЛЬНЫХ ПУТЕЙ В НИЖЕГОРОДСКОЙ ОБЛАСТИ

ВСЕГО СЛУЧАЕВ

ДЕКАБРЬ 2022 г.

172,9 тыс. случаев

Острые инфекции верхних дыхательных путей

103,0 тыс. случаев

Острые инфекции верхних дыхательных путей в декабре 2021 г.

К ДЕКАБРЮ 2021 г.

в 1,7 раз

Острые инфекции верхних дыхательных путей

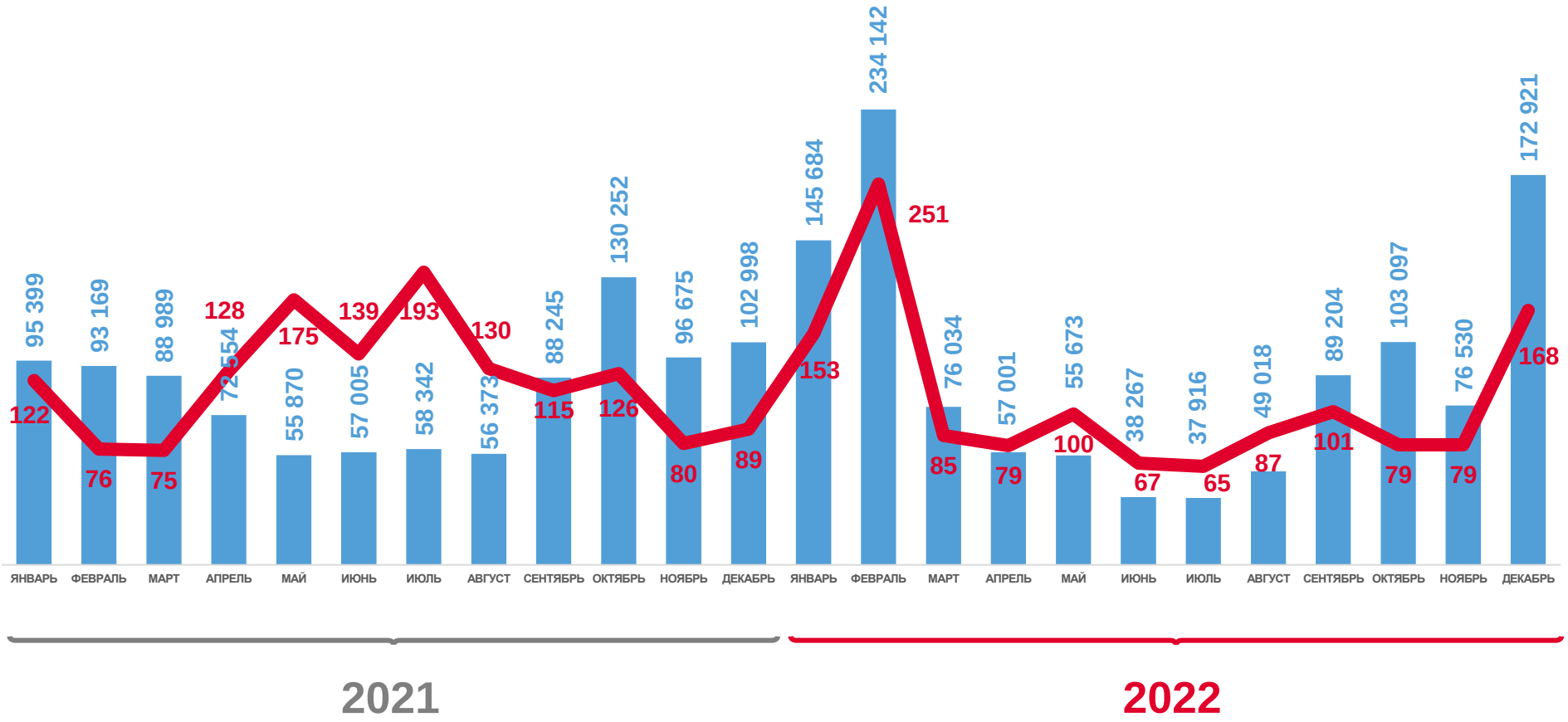

* - На основе данных Управления Роспотребнадзора по Нижегородской области

ДИНАМИКА ЗАБОЛЕВАЕМОСТИ ОСТРЫМИ ИНФЕКЦИЯМИ ВЕРХНИХ ДЫХАТЕЛЬНЫХ ПУТЕЙ В НИЖЕГОРОДСКОЙ ОБЛАСТИ

ДЕТИ 0-17 ЛЕТ (ВКЛЮЧИТЕЛЬНО)

ДЕКАБРЬ 2022 г.

91,1 тыс. случая

Острые инфекции верхних дыхательных путей

64,1 тыс. случая

Острые инфекции верхних дыхательных путей в декабре 2021 г.

К ДЕКАБРЮ 2021 г.

142,1%

Острые инфекции верхних дыхательных путей

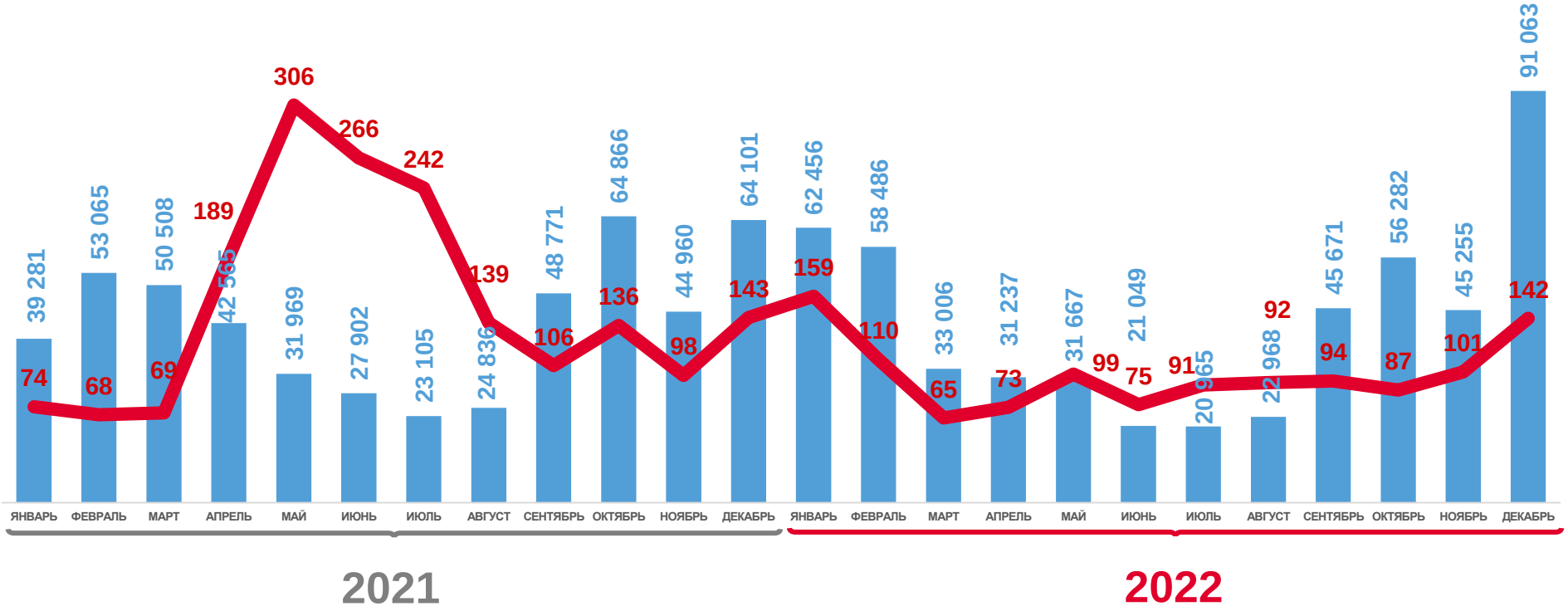

* - На основе данных Управления Роспотребнадзора по Нижегородской области

ДИНАМИКА ЗАБОЛЕВАЕМОСТИ ГРИППОМ В НИЖЕГОРОДСКОЙ ОБЛАСТИ

ВСЕГО СЛУЧАЕВ

ДЕКАБРЬ 2022 г.

963 случая

Грипп

К ДЕКАБРЮ 2021 г.

В 4,8 раза

Грипп

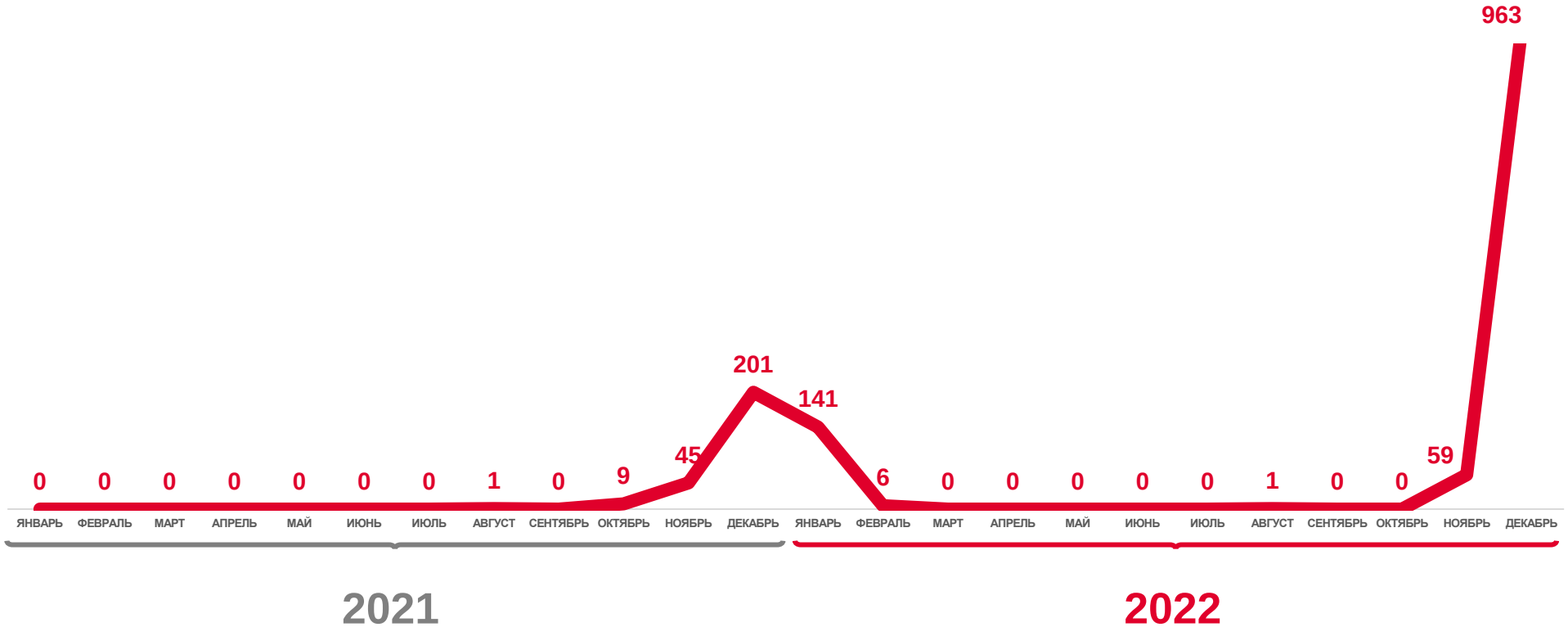

* - На основе данных Управления Роспотребнадзора по Нижегородской области

ДИНАМИКА ЗАБОЛЕВАЕМОСТИ ГРИППОМ В НИЖЕГОРОДСКОЙ ОБЛАСТИ

ДЕТИ 0-17 ЛЕТ (ВКЛЮЧИТЕЛЬНО)

ДЕКАБРЬ 2022 г.

526 случаев

Грипп

К ДЕКАБРЮ 2021 г.

В 2,8 раза

Грипп

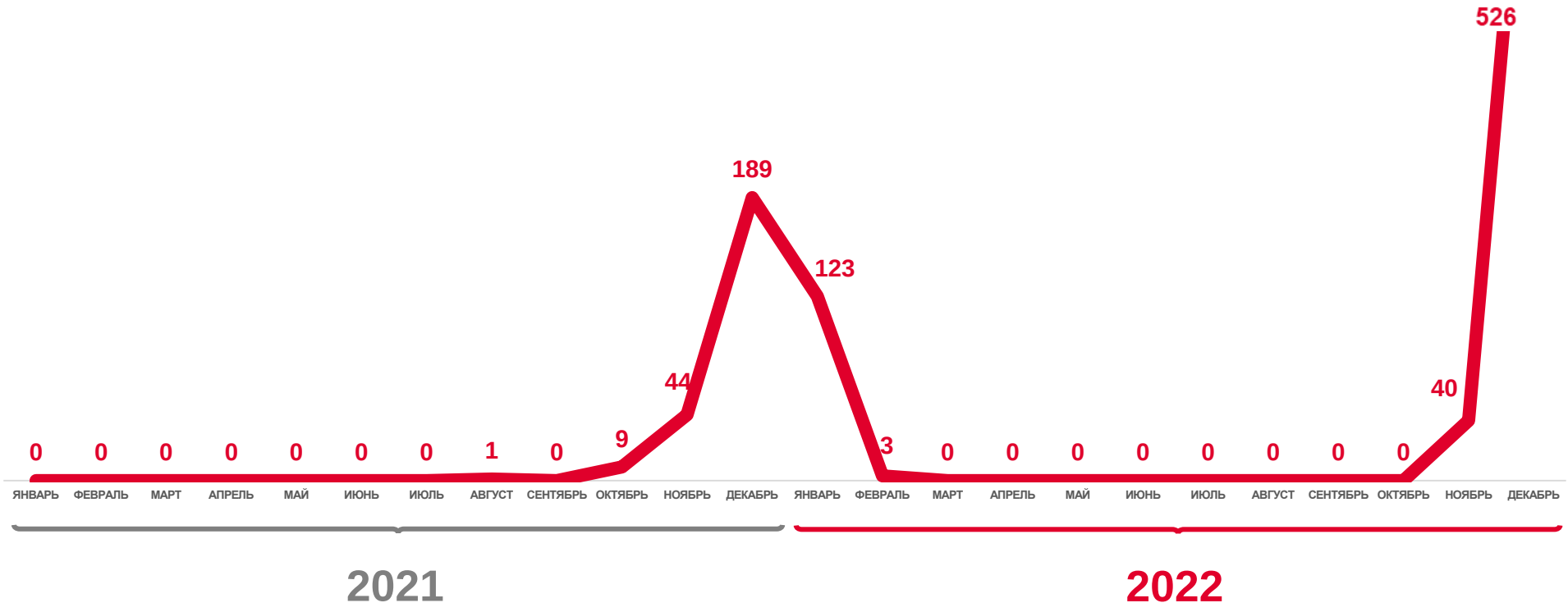

* - На основе данных Управления Роспотребнадзора по Нижегородской области

СОЦИАЛЬНО ЗНАЧИМЫЕ ИНФЕКЦИОННЫЕ ЗАБОЛЕВАНИЯ В НИЖЕГОРОДСКОЙ ОБЛАСТИ

ДЕКАБРЬ, В % К ИТОГУ

2021

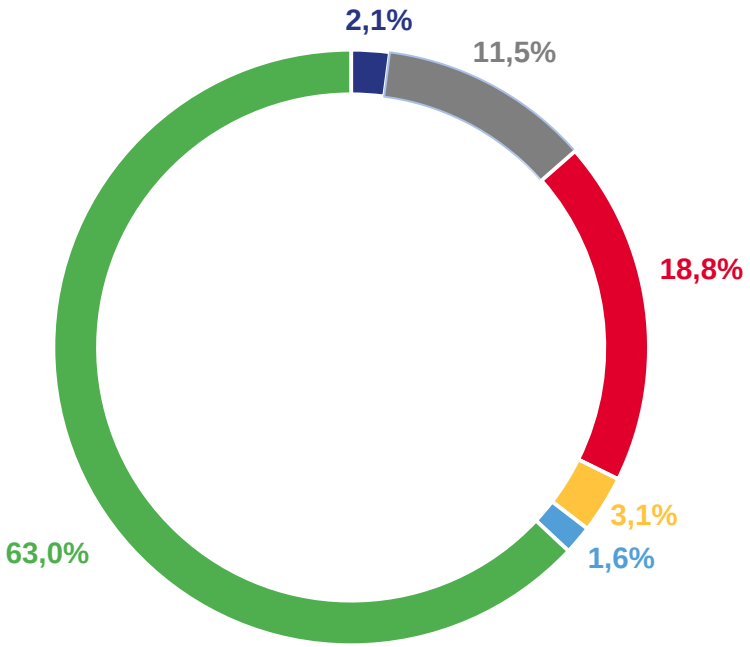

2022

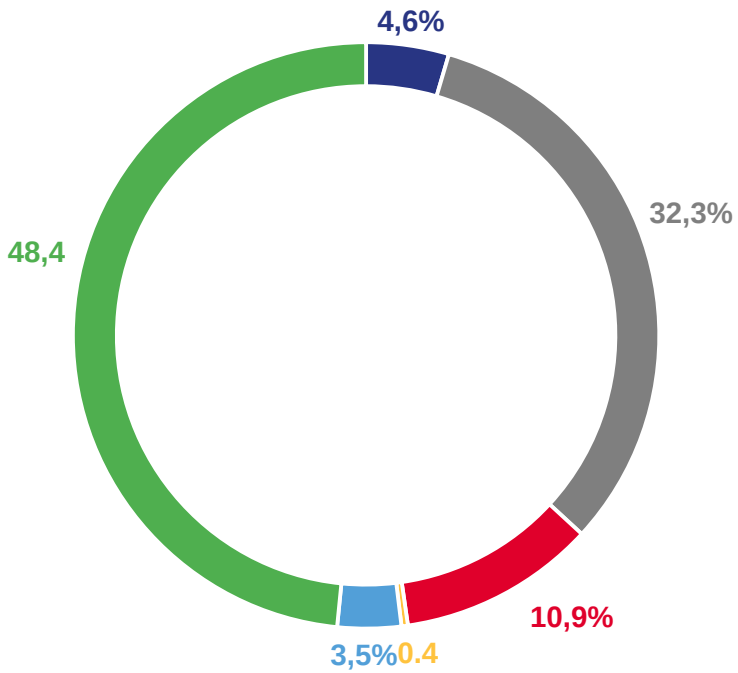

- Сифилис
- Гонококковая инфекция
- Туберкулез (впервые выявленный)
- Болезнь, вызванная вирусом иммунодефицита человека (включая бессимптомный статус)
- Гепатит В
- Гепатит С

* - На основе данных Управления Роспотребнадзора по Нижегородской области

ЧИСЛО ПРИВИТЫХ ЛИЦ ПРОТИВ ГРИППА

ЯНВАРЬ-ДЕКАБРЬ 2022 г.

Рейтинг регионов ПФО по числу привитых лиц против гриппа, тыс. чел.

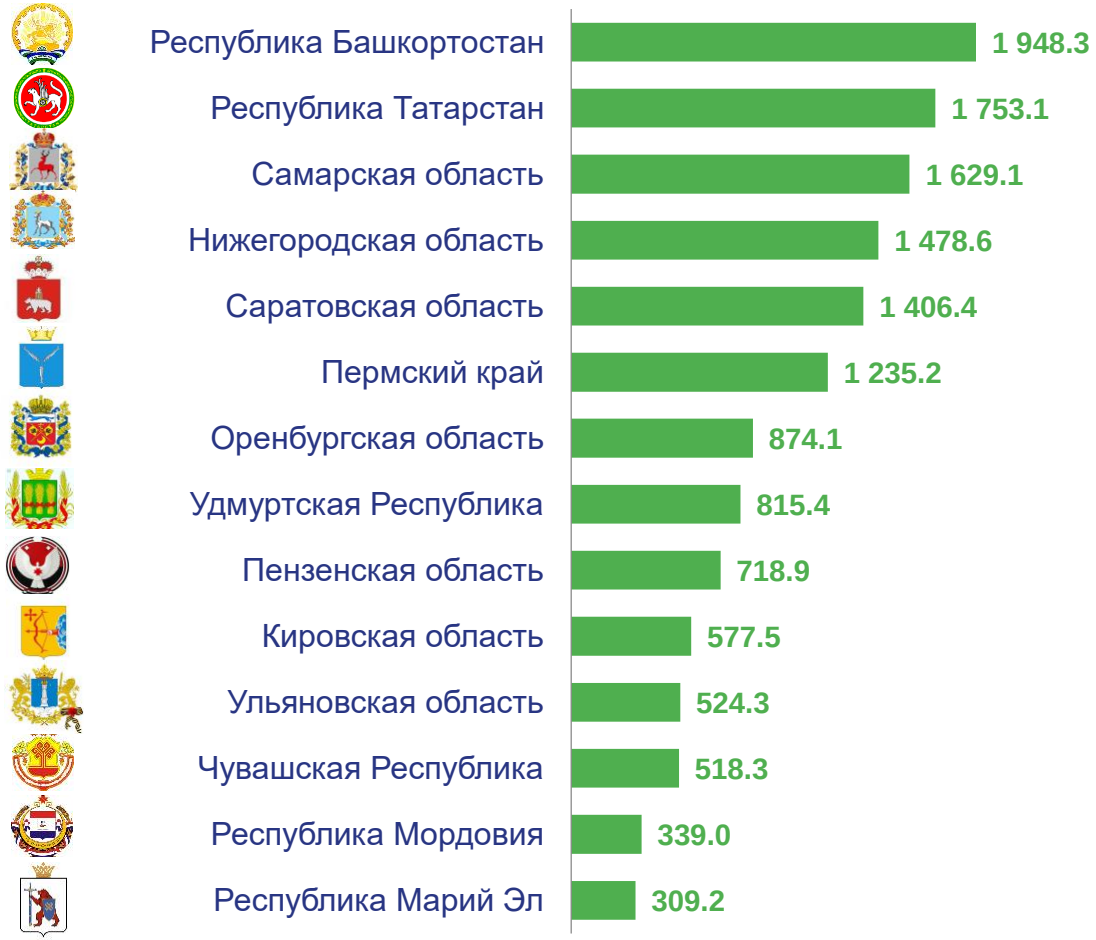

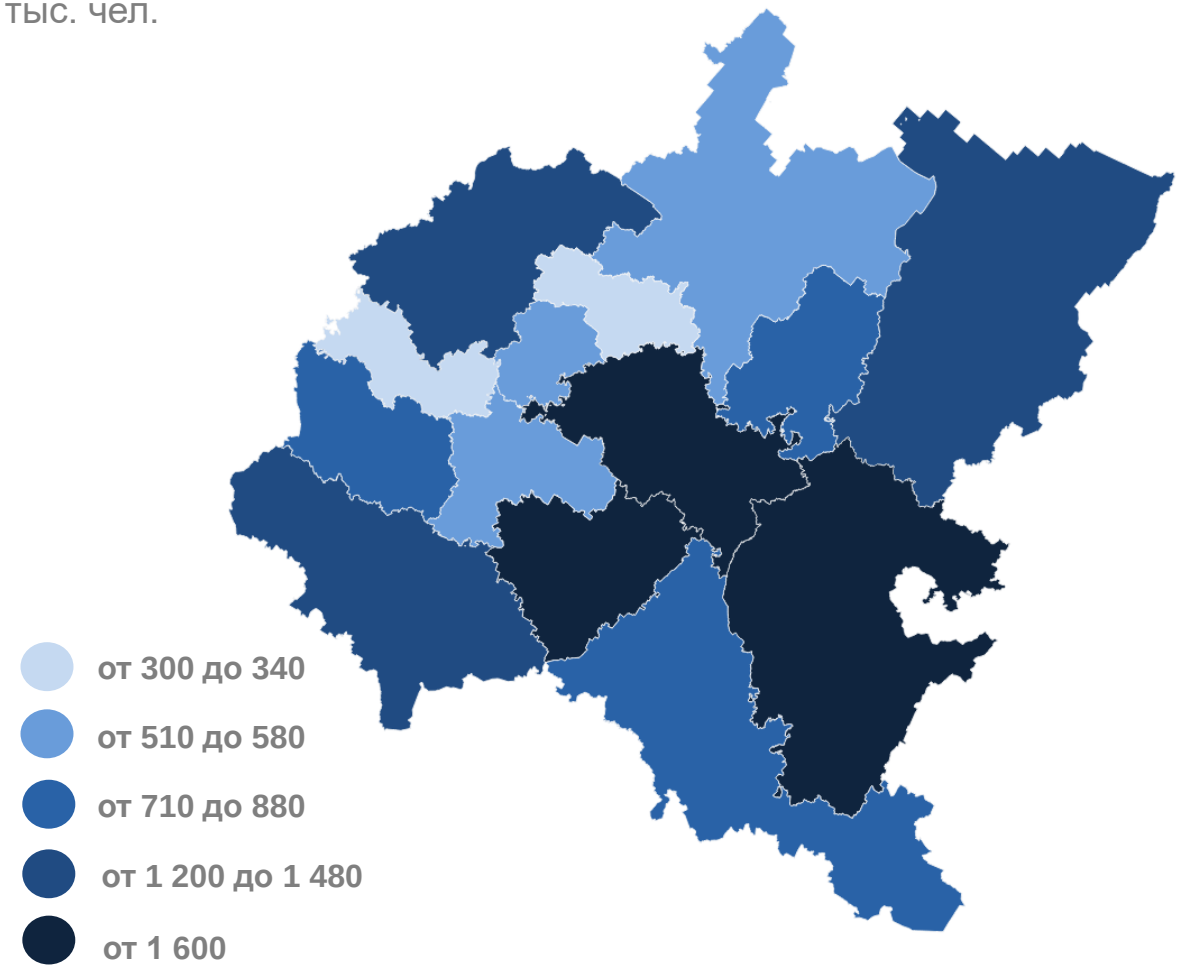

* - На основе данных ЕМИСС.